Познавательное развитие

Старшая группа

«Ягоды»

Программные задачи:

1. Формировать знания о ягодах, их разновидности и внешнем виде;
2. Уточнить и закрепить представление об их произрастании;
3. Развивать умение образовывать существительные в формах именительного и родительного падежей множественного числа;
4. Развивать мелкую моторику.
5. Воспитывать бережное отношение к природе.

Необходимый материал:

- Демонстрационный материал «Ягоды»;
- Раскраски «Ягоды»;
- Карандаши;
- Фломастеры;
- Картинки «Ягодное варенье»;
- Картинки «Лес», «Сад»;
- Разрезные картинки.

- Отгадай загадки:

Я черная, красная, белая,
Я всем хороша, когда спелая.
И листьев узором нарядным
Равняюсь с листом виноградным.

(Смородина)

Колючки с крапивой — соседи,
А я переполнена радостью:
И люди спешат, и медведи
Моей насладиться сладостью.
(Малина)

Низок, да колюч,
Сладок да пахуч,
Ягоды сорвешь -
Всю руку обдерешь.
(Крыжовник)

Повернулась к грядке боком,
Налилась вся красным соком.
Ей сестрица земляника.
Что за ягодка?
(Клубника)

- Как вы думаешь, о чем будет наше сегодняшнее занятие?(О ягодах)
Какие ещё ягоды ты знаешь?
- Ягоды бывают лесные и садовые. Скажи, чем они отличаются?(Лесные растут в лесу, а садовые – в саду.)
-Верно. Распредели по группам картинки с ягодами (*предлагаются картинки ягод и картинки «лес» и «сад»*).

С этим заданием ты справился(ась), а сумеешь ли ты приготовить варенье из ягод?

Игра «Ягодное варенье»

Например: Варенье из малины – малиновое варенье.

kladraz.ru

kladraz.ru

kladraz.ru

kladraz.ru

kladraz.ru

Физ. минутка «Собираем ягоды»

Я по лесу пойду.	Шаги на места
В лесу ягоды найду.	Наклоны вперед
Если нет лукошка,	Пожать плечами.
Соберу в ладошку.	Загибать пальцы
Прыгну через лужицу...	Прыжка на места
Голова не кружится?	Покачать головой.

- Хорошо, а теперь рассмотри картинки и опиши ягоды.

Игра «Опиши ягоду»

Например: Клубника – крупная, спелая, сладкая, красная и т.д.

- Скажи, пожалуйста, в саду и в лесу растет много ягод. Каких ягод растет много?

Игра «Один – много»

Например: Одна смородина – много смородины»

Игра «Сложи картинку» (если есть возможность распечатать и разрезать картинку)



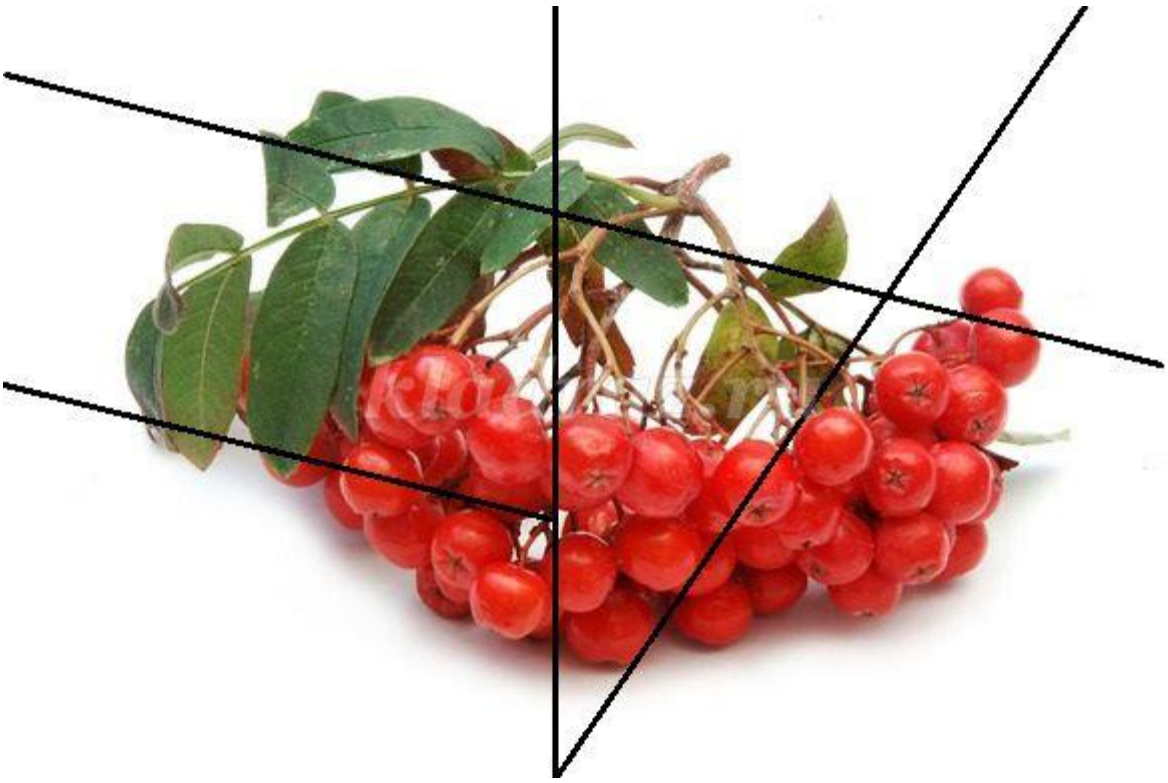

kladraz.ru

-Ну а теперь, когда ты вспомнил названия всех ягод, уточнил их внешний вид, выбери любую ягоду – раскраску и раскрась ее (если есть возможность, можно распечатать)



kladraz.ru

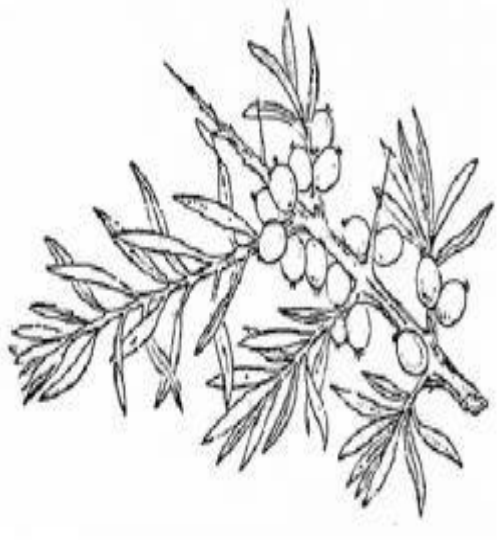

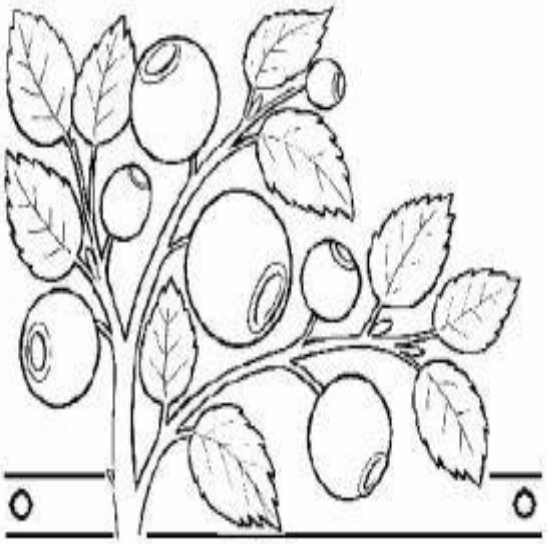
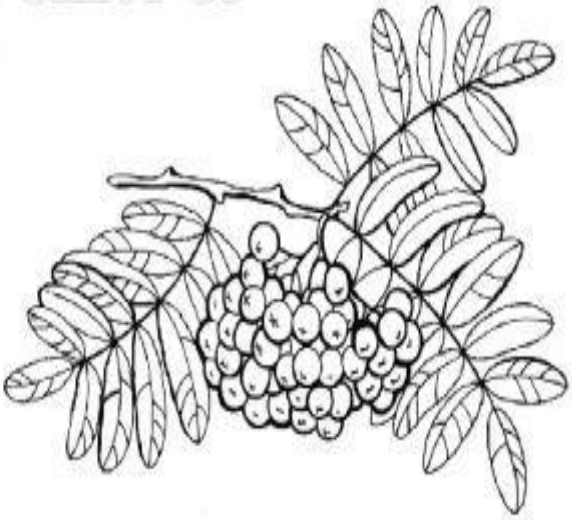
kladraz.ru